



Laten we samen voor uw huisdier zorgen

Barometer België

04/ 10/ 2019

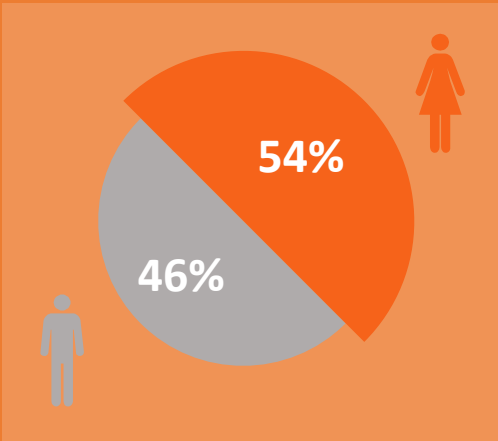
Barometer IPSOS

- | Doelstelling: Belgische eigenaars van honden en katten beter leren kennen
- | Methodologie:
 - Willekeurige steekproef, representatief voor die bevolking
 - 1002 interviews: 500 eigenaars van honden en 502 van katten

Kenmerken STEEKPROEF

Basis: *Eigenaars hond & kat*
n=1002
In %

GESLACHT



LEEFTIJD



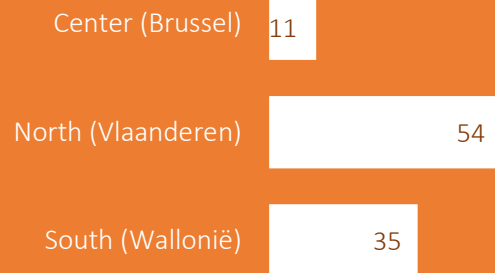
GEZINSTOESTAND



MAANDINKOMEN HUISHOUDEN



GEWEST



BEZOEKEN DIERENARTS/JAAR



Gemiddeld: 1,5

GAME CHANGERS




PROFIEL gezelschapsdieren

Basis: *Eigenaars hond & kat*

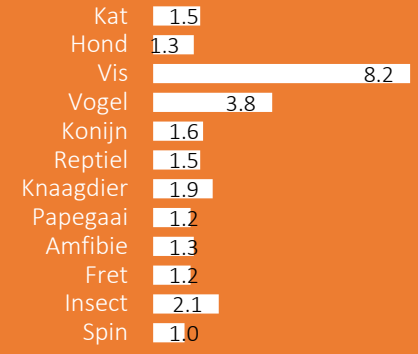
n=1002

In %

DIEREN IN HET HUISHOUDEN



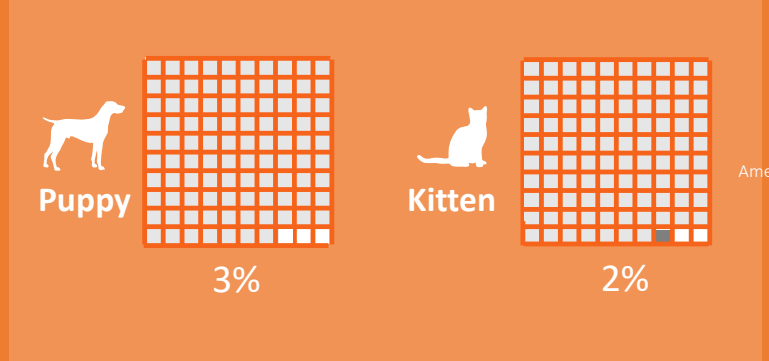
AANTAL DIEREN (basis eigenaars)



LEEFTIJD DIER (kat & hond)

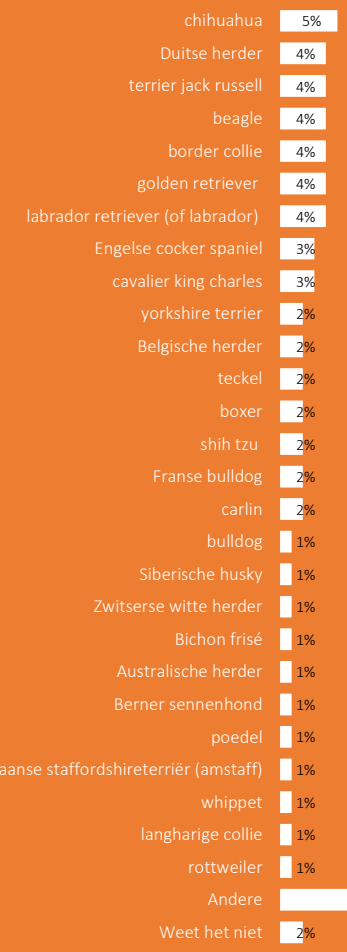


EIGENAAR PUPPY / KITTEN



23% nieuwe eigenaars van honden

RAS hond



17% nieuwe eigenaars van katten

RAS kat



14% is geen zuiver ras

59% is geen zuiver ras

Belangrijkste informatie

Gezondheidsverzekeringen dieren




69% heeft
zijn hond
gekocht

€ Budget



€ 242

2,0 bezoeken aan de
dierenarts per jaar



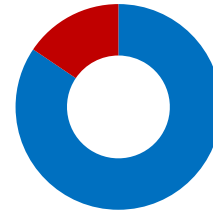
21% heeft
zijn kat
gekocht

€ Budget

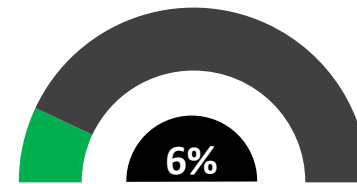


€ 106

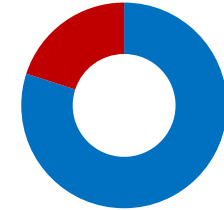

1,5 bezoeken aan de
dierenarts per jaar



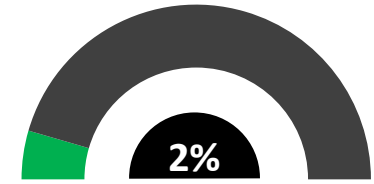
76% weet
dat ze
bestaan



Heeft een
gezondheidsverzekering voor
dieren



72% weet
dat ze
bestaan



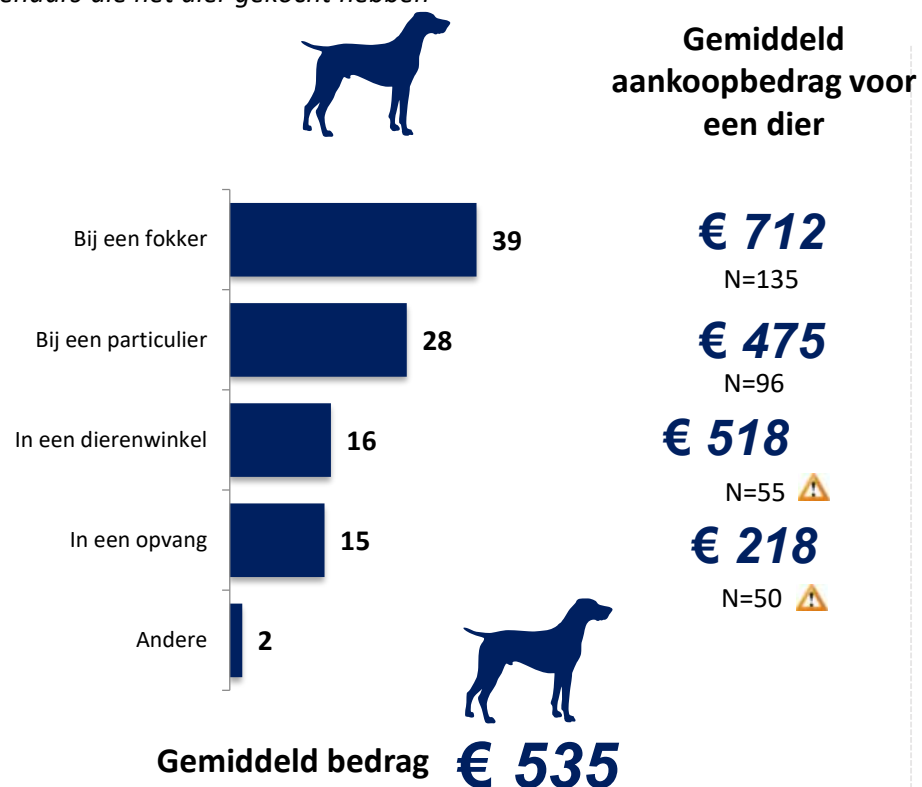
Heeft een
gezondheidsverzekering voor
dieren

Gemiddeld aankoopbedrag in functie van de herkomst

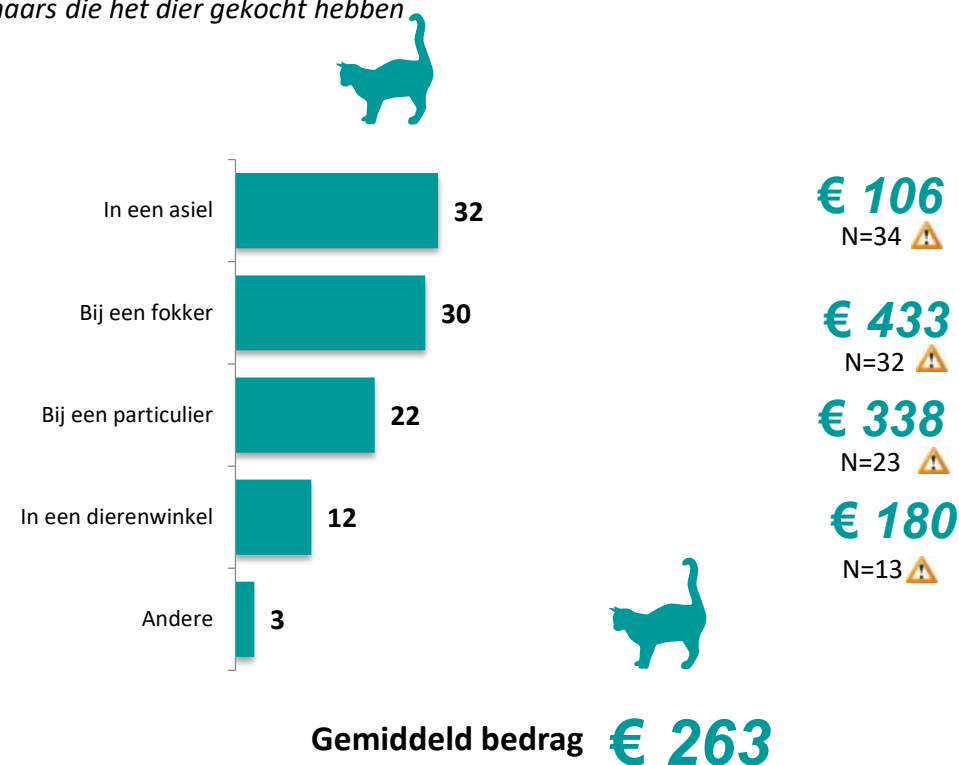
Voor honden gaat de voorkeur naar fokkers.

Katteneigenaars kopen hun dieren even vaak in een asiel dan bij fokkers.

Basis: Hondeneigenaars die het dier gekocht hebben
n= 344
In %



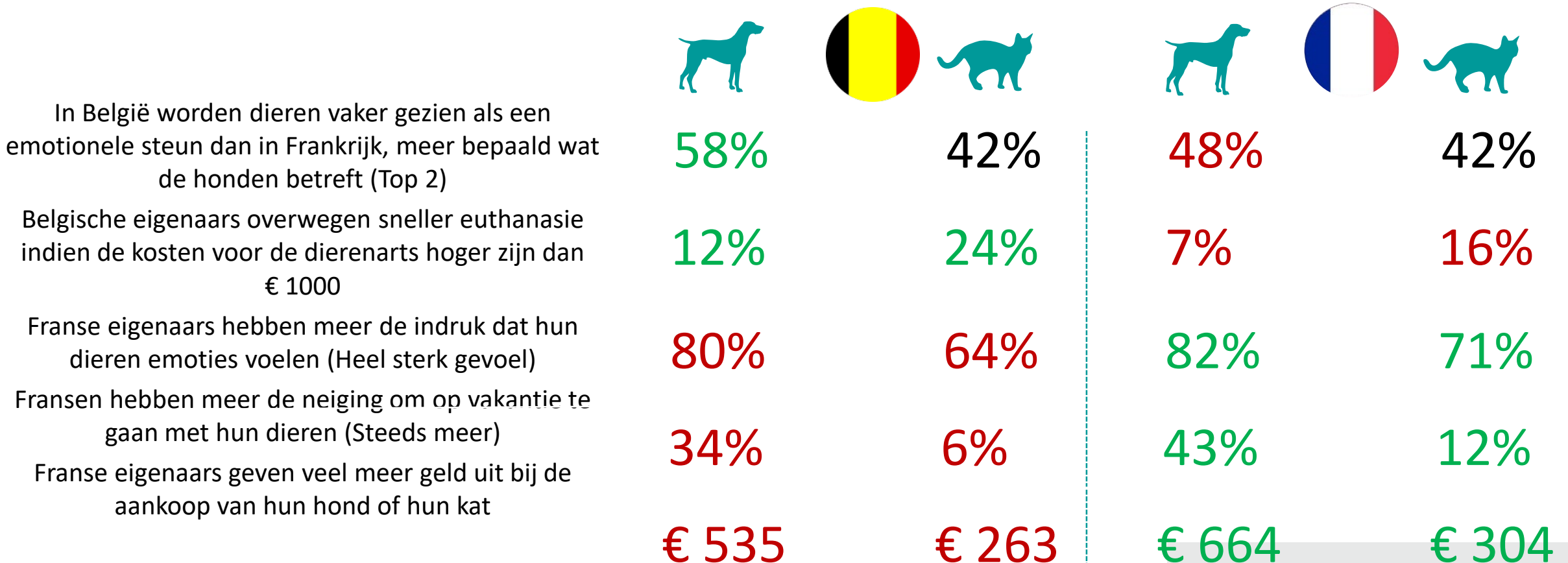
Basis: Katteneigenaars die het dier gekocht hebben
n=105
In %



A3. Waar kocht u <NAME OF PET SELECTED> ?


A4. Hoeveel betaalde u voor <NAME OF PET SELECTED> ?

Welke emotionele band is er tussen eigenaar en dier?



Behandeling van het dier

Betekenisstest tussen diersoorten

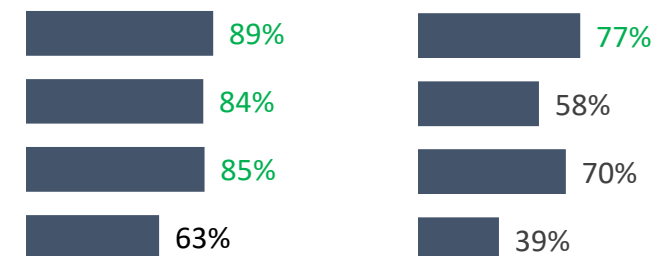
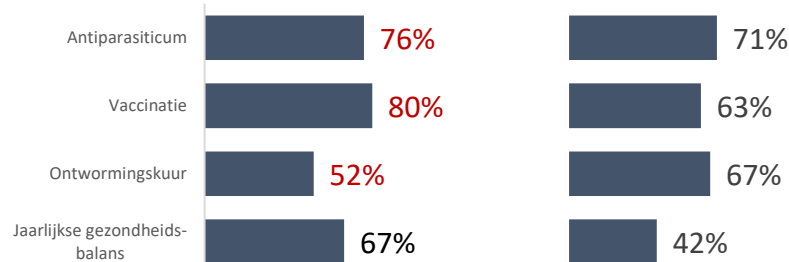


Franse eigenaars hebben meer oog voor de medische zorg voor hun gezelschapsdieren (met name honden)

Gezondheidsverzekeringen voor dieren zijn beter gekend in Frankrijk

Belgische eigenaars gaan vaker naar de dierenarts

Belgische eigenaars die kledij kopen voor hun dieren, trekken daarvoor een groter budget uit



76%

72%

91%

88%

2

1,5

1,7

1,3

€ 173

€ 196

€ 96

€ 75

Eigenaars: zijn er verschillen per gewest? Welke zijn dat?

Betekenisstet tussen diersoorten

Brussel (Centrum)

n=110



Vlaanderen (Noorden)

n=544



Wallonië (Zuiden)

n=348



34% nieuwe hondeneigenaars
26% nieuwe katteneigenaars

26% nieuwe hondeneigenaars
16% nieuwe katteneigenaars

14% nieuwe hondeneigenaars
16% nieuwe katteneigenaars

32% is geen zuiver rasdier

32% is geen zuiver rasdier

45% is geen zuiver rasdier

Leeftijd van het dier (Hond & Kat)

Gemiddeld: **6,1**

Gemiddeld: **7,6**

Gemiddeld: **7,6**

Leeftijd van de respondent

Gemiddeld: **44,5**

Gemiddeld: **49,9**

Gemiddeld: **51,5**

Eigenaars: zijn er verschillen per gewest? Wat doen ze?

Betekenisstest tussen diersoorten

	Brussel (Centrum) n=110	Vlaanderen (Noorden) n=544	Wallonië (Zuiden) n=348
Aankoop dier	<ul style="list-style-type: none">Voor de aankoop van een dier gaan de eigenaars meestal naar een dierenzaak (27% vs. 15%)	<ul style="list-style-type: none">Eigenaars kopen aanzienlijk meer hun dieren (52% vs. 45%)	<ul style="list-style-type: none">Dieren worden vaker gegeven (afgestaan+geschonken)(49% vs. 41%)Als dieren worden gekocht, dan is dat bij een fokker (45% vs. 37%)
Aankoop kleding	<ul style="list-style-type: none">Meer eigenaars kopen kleding voor hun dieren (44% heeft minstens een kledingstuk gekocht vs. 22%)		
Verzorging van het dier	<ul style="list-style-type: none">Eigenaars besteden meer aandacht aan tandzorg (28% vs. 17%)	<ul style="list-style-type: none">Eigenaars laten regelmatig een jaarlijkse gezondheidsbalans opmaken voor hun dieren (63% vs. 54%)	<ul style="list-style-type: none">Dieren worden vaker behandeld tegen wormen (71% vs. 60%) en parasieten (78% vs. 73%)
Plaats dierenarts	<ul style="list-style-type: none">Eigenaars hebben meer interesse voor derdebetalerssysteem (65% vs. 55%)	<ul style="list-style-type: none">Kosten voor dierenartsen zijn er beduidend veel hoger (gemiddeld € 230 / jaar vs. € 200 / jaar)	<ul style="list-style-type: none">Eigenaars gaan minder regelmatig naar de dierenarts (gemiddeld 1,5 maal per jaar vs. 1,8)

Communicatie Weetjes



- Een sterke emotionele band

Volgens 80% van de hondeneigenaars en 64% van de katteneigenaars zijn hun dieren heel gevoelig voor emoties



Voor de meeste eigenaars is hun dier een belangrijke emotionele steun



- Dieren verhogen het welzijn van de eigenaar

Dieren verhogen het welzijn van de eigenaars door te voorkomen dat ze zich alleen voelen en door hun stressniveau te verlagen.



Vooraf katteneigenaars ervaren dit welzijn



- Haatdragende dieren

Bij afwezigheid (overdag of wanneer de eigenaars met verlof gaan), wanneer ze honger hebben of na een berisping



Van katten wordt gezegd dat ze haatdragender zijn en dat vaker tonen

Communicatie Weetjes



- **Aankoop van kleding**

29% van de hondeneigenaars en 13% van de katteneigenaars hebben al kleding gekocht voor hun dier



Het gemiddelde jaarbudget voor kleding bedraagt € 173 voor hondeneigenaars en € 196 voor katteneigenaars



- **Uitgaven voor dierenartsen zijn hoger voor honden**

Hondeneigenaars gaan vaker op onderzoek per jaar



Hondeneigenaars besteden gemiddeld ongeveer € 242 per jaar aan de dierenarts tegenover € 106 voor de katteneigenaars



- **Eigenaars zijn bereid om hoge kosten te betalen**

24% van de katteneigenaars zou euthanasie overwegen tegenover 12% van de hondeneigenaars wanneer de kosten voor de dierenarts hoger zijn dan € 1000

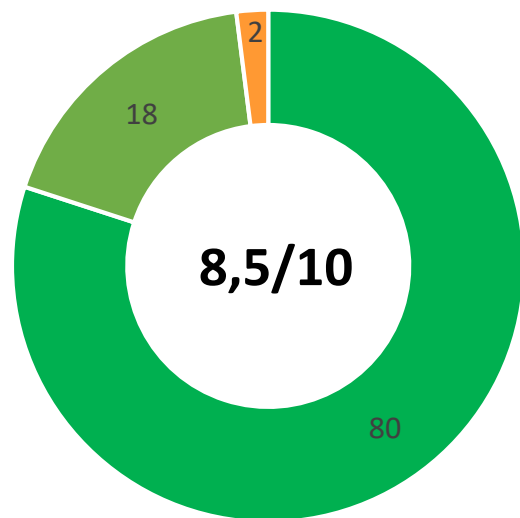


De overgrote meerderheid van de diereneigenaars is bereid om hoge kosten voor dierenartsen zelf te betalen (60% voor de hondeneigenaars en 48% voor de katteneigenaars)

Emoties van de eigenaar


De meeste ondervraagde hondeneigenaars vinden dat de dieren sterke emoties voelen

Basis: hondeneigenaars
n=500 – In %

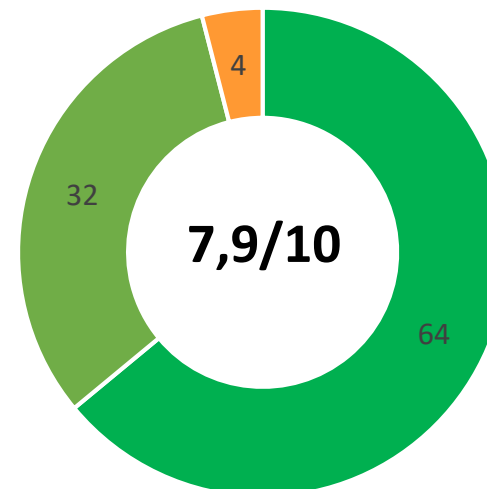


8,5/10

■ Voelt sterke emoties



Basis: katteneigenaars
n=502 – In %



7,9/10

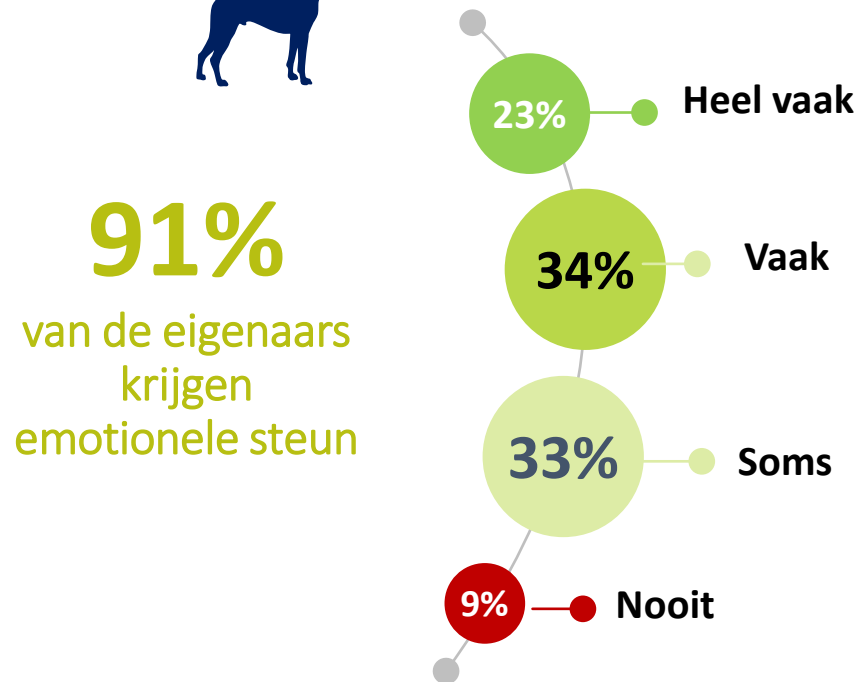
■ Voelt geen emoties

• A7A- In welke mate voelt uw gezelschapsdier volgens u emoties?

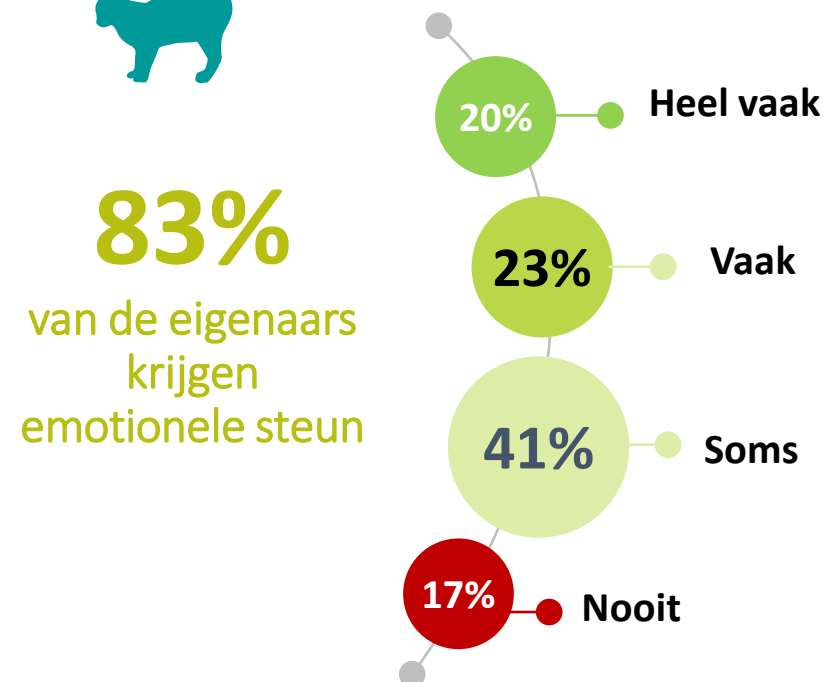
Emotionele steun van het gezelschapsdier

Een groot deel van de ondervraagde eigenaars werd reeds getroost door hun dier. Die emotionele steun komt meer voor bij hondeneigenaars.

Basis: hondeneigenaars
n=500 – In %



Basis: katteneigenaars
n=502 – In %

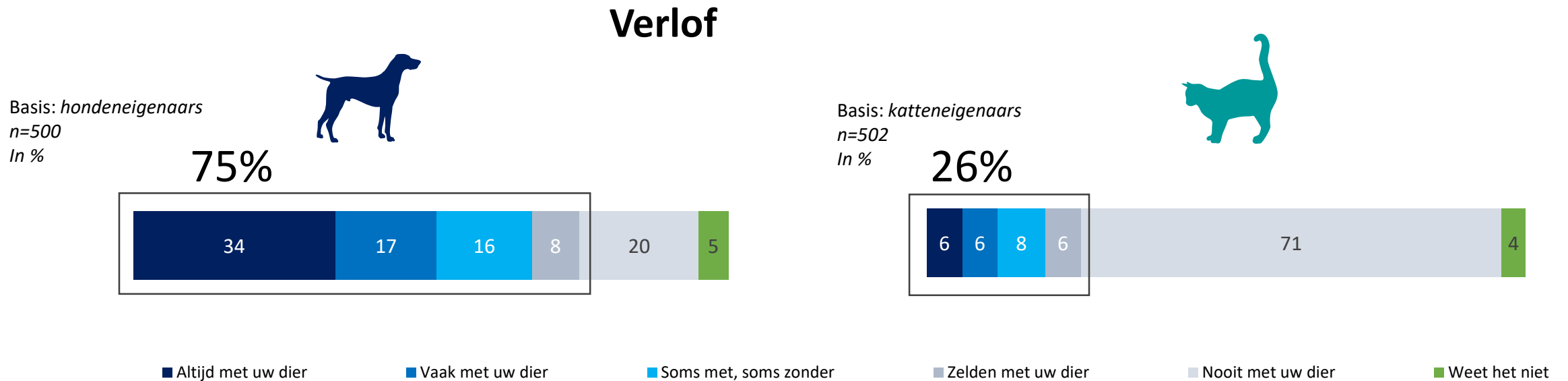


• A7G- Heeft uw dier u al getroost toen u verdriet had?



Verlof

Hondeneigenaars gaan systematisch meer op verlof met hun dier in vergelijking met katteneigenaars





Opvang van de dieren

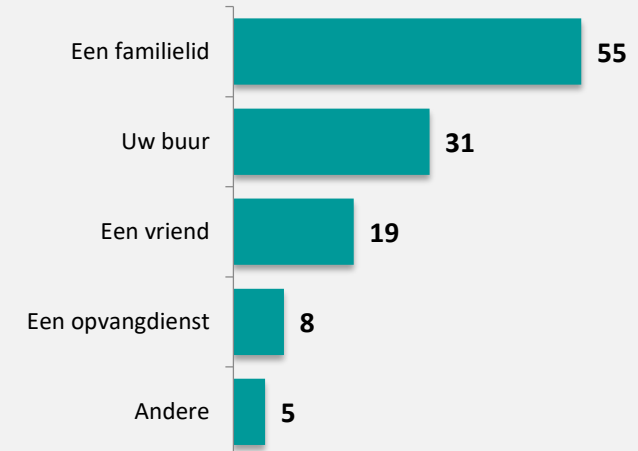
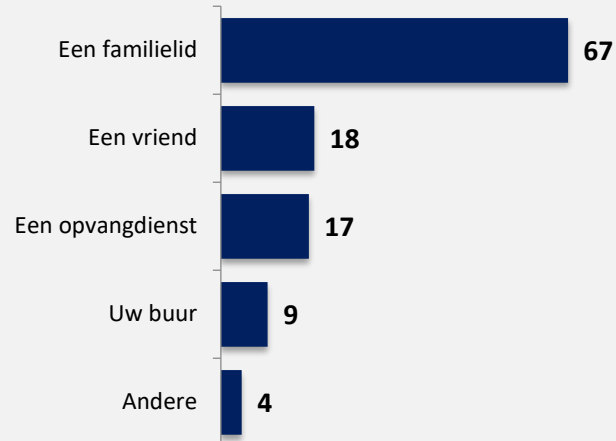
Eigenaars die niet op verlof gaan met hun dier, vertrouwen de opvang meestal toe aan een familielid. Het is zo dat katten makkelijker aan een buur worden toevertrouwd.

Opvang tijdens het verlof



Basis: hondeneigenaars die niet altijd op verlof gaan met hun dier
n=303
In %

Basis: katteneigenaars die niet altijd op verlof gaan met hun dier
n=451
In %



A10 Wanneer u met verlof gaat zonder <NAME OF PET SELECTED>, wordt uw dier opgevangen/verzorgd door..

Gezondheid van het dier

De eerste reflex van eigenaars bij een verslechtering van de gezondheidstoestand van hun dier is om onmiddellijk naar de dierenarts te gaan of hem te bellen of een verwant te bellen



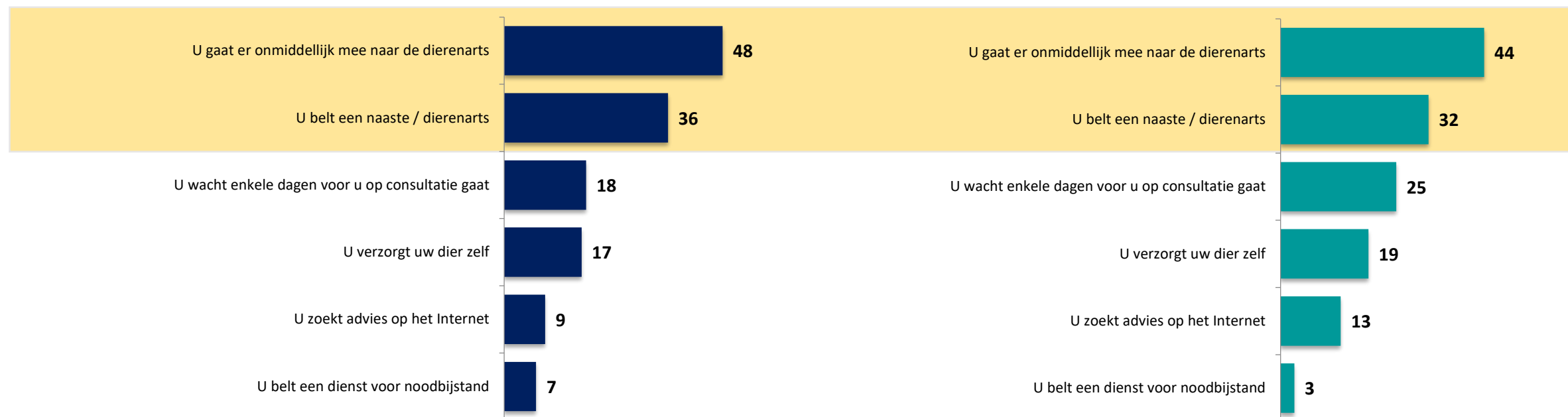
Basis: hondeneigenaars
n=500 – In %



Reactie op de verslechtering van de gezondheidstoestand van het dier



Basis: katteneigenaars
n=502 – In %



B2. Wat is uw eerste reflex wanneer <INSERT NAME OF PET> niet fit lijkt te zijn?